

קוסנטיקס 150 מ"ג תמיסה להזרקה **תמיסה להזרקה במזרק מוכן לשימוש להזרקה תת-עורית**

חומר פעיל:

כל מזרק של קוסנטיקס מוכן לשימוש מכיל 150 מ"ג/מ"ל סקוקינומאב (secukinumab).

חומרים בלתי פעילים ואלרגניים: ראה פרק 6 "מידע נוסף".

קרא בעיון את העלון עד סופו בטרם תשתמש בתרופה. עלון זה מכיל מידע תמציתי על התרופה. אם יש לך שאלות נוספות, פנה אל הרופא או אל הרוקח.

תרופה זו נרשמה לטיפול במחלתך. אל תעביר אותה לאחרים. היא עלולה להזיק להם אפילו אם נראה לך כי מחלתם דומה.

1. למה מיועדת התרופה?

קוסנטיקס מיועדת לטיפול במחלות הדלקתיות הבאות:

- ספחת רובדית (פסוריאזיס רובדית - plaque psoriasis):
קוסנטיקס מיועדת לטיפול בספחת רובדית ברמה בינונית עד חמורה במבוגרים המועמדים לטיפול מערכתי.
- דלקת מפרקים ספחתית (פסוריאטיק ארטריטיס - psoriatic arthritis):
טיפול בקוסנטיקס או טיפול משולב בקוסנטיקס יחד עם תרופה בשם מתותרקסט (MTX) methotrexate מיועד לטיפול בדלקת מפרקים ספחתית פעילה במבוגרים כשהתגובה לטיפול קודם בתרופה מסוג DMARD הייתה לא מספקת.
- ספונדילוארטריטיס אקסיאלית, כולל דלקת חוליות מקשחת (ספונדילוארטריטיס אקסיאלית עם עדויות רדיוגרפיות) ודלקת חוליות (ספונדילוארטריטיס אקסיאלית) ללא עדויות רדיוגרפיות:
קוסנטיקס מיועדת לטיפול בדלקת חוליות מקשחת פעילה במבוגרים כשהתגובה לטיפול קונבנציונאלי (שגרת) קודם הייתה לא מספקת.
- קוסנטיקס מיועדת לטיפול בדלקת חוליות פעילה ללא עדויות רדיוגרפיות עם סימנים לדלקת הבאים לידי ביטוי ברמות מוגברות של C-reactive protein (CRP) ועדויות ב-magnetic resonance imaging (MRI) לאחר תגובה לא מספקת לטיפול בתרופות נוגדות דלקת שאינן סטרואידים (NSAIDs)

קבוצה תרפויטית: מעכבי אינטרלוקין (Interleukin (IL) Inhibitors).

החומר הפעיל בקוסנטיקס הינו סקוקינומאב, נוגדן חד שבטי (monoclonal antibody) השייך לקבוצה של תכשירים הנקראים מעכבי אינטרלוקין (IL). התרופה פועלת באמצעות נטרול פעילותו של חלבון המכונה IL-17A, אשר נמצא ברמות מוגברות במחלות כגון ספחת, דלקת מפרקים ספחתית וספונדילוארטריטיס אקסיאלית.

ספחת רובדית

קוסנטיקס הינה תרופה המשמשת לטיפול בעור במצב של ספחת רובדית שגורמת לדלקת הפוגעת בעור. קוסנטיקס מפחיתה את הדלקת ותסמינים אחרים של המחלה. קוסנטיקס משמשת לטיפול במבוגרים הסובלים מפסוריאזיס רובדית בינונית עד חמורה.

התועלת שתפיק מהשימוש בקוסנטיקס בספחת רובדית תבטא בשיפור שיוביל לניקוי העור ולהפחתת התסמינים שלך כגון היווצרות קשקשים, גרד וכאב.

דלקת מפרקים ספחתית

קוסנטיקס הינה תרופה המשמשת לטיפול במצב שנקרא "דלקת מפרקים ספחתית". זוהי מחלה דלקתית של המפרקים שלעיתים קרובות מלווה בספחת. אם יש לך דלקת מפרקים ספחתית פעילה, תקבל תחילה תרופות אחרות. אם לא תגיב מספיק טוב לתרופות אלו, תקבל קוסנטיקס כדי להפחית את הסימנים והתסמינים של דלקת מפרקים ספחתית פעילה, לשיפור התיפקוד הגופני, ולהאטה בנזק שנגרם לסחוס ולעצם של אותם המפרקים המעורבים במחלה.

קוסנטיקס משמשת לטיפול במבוגרים עם דלקת מפרקים ספחתית פעילה ויכולה להינתן לבד או עם תרופה אחרת הנקראת מתותרקסט.

התועלת שתפיק מהשימוש בקוסנטיקס בדלקת מפרקים ספחתית תהיה הפחתת סימנים ותסמינים של המחלה, האטה בזק לסיכון ולעצם שבמפרקים ותשפר את יכולתך בפעילויות יומיות רגילות.

פונדילוארטריטיס אקסיאלית, כולל דלקת חוליות מקשחת ודלקת חוליות ללא עדויות רדיוגרפיות

קוסנטיקס הינה תרופה לטיפול במצב של דלקת חוליות מקשחת ודלקת חוליות ללא עדויות רדיוגרפיות. אלה מחלות דלקתיות שמשפיעות בעיקר על עמוד השדרה כיוון שהן גורמות לדלקת במפרקי עמוד השדרה. אם יש לך דלקת חוליות מקשחת או דלקת חוליות ללא עדויות רדיוגרפיות תקבל תחילה תרופות אחרות. אם לא תגיב מספיק טוב לתרופות אלו, תקבל קוסנטיקס כדי להפחית את הסימנים והתסמינים של המחלה, להפחית בדלקת ולשיפור התיפקוד הגופני.

קוסנטיקס משמשת לטיפול במבוגרים עם דלקת חוליות מקשחת פעילה ודלקת חוליות ללא עדויות רדיוגרפיות פעילה. התועלת שתפיק מהשימוש בקוסנטיקס לדלקת חוליות מקשחת ודלקת חוליות ללא עדויות רדיוגרפיות תהיה הפחתה בסימנים ובתסמינים של המחלה שלך ושיפור בתיפקוד הגופני.

2. לפני השימוש בתרופה

אין להשתמש בתרופה אם:

- אתה רגיש (אלרגי) לסקוקינומאב או לכל אחד מהמרכיבים הנוספים בקוסנטיקס (המופיעים בפרק 6). אם אתה חושב שאתה עלול להיות אלרגי, פנה לרופא לצורך ייעוץ לפני השימוש בקוסנטיקס.
- יש לך זיהום פעיל שלדעת הרופא שלך הינו משמעותי.

אזהרות מיוחדות הנוגעות לשימוש בתרופה:

לפני הטיפול בקוסנטיקס, ספר לרופא או לאחות אם אחד המצבים שלהלן רלוונטי לגביך:

- אם עכשיו יש לך זיהום.
- אם אתה סובל מזיהומים ממושכים או חוזרים.
- אם יש לך שחפת.
- אם אי פעם הייתה לך תגובה אלרגית ללטיקס.
- אם יש לך מחלה דלקתית המשפיעה על המעי שלך, הנקראת מחלת קרוהן.
- אם יש לך דלקת במעי הגס הנקראת קוליטיס כיבית.
- אם קיבלת חיסון לאחרונה או אם אתה אמור לקבל חיסון במהלך הטיפול בקוסנטיקס.
- אם הינך מקבל טיפול אחר לפסוריאזיס, כמו מדכא מערכת חיסון (אימונוסופרסור) אחר או פוטותרפיה עם אור אולטרה-סגול (UV).

מחלת מעיים דלקתית (מחלת קרוהן או קוליטיס כיבית)

הפסק להשתמש בקוסנטיקס וספר לרופא שלך או פנה מיד לעזרה רפואית אם אתה מבחין בהתכווצויות וכאבים בבטן, שלשולים, ירידה במשקל, דם בצואה או כל סימן אחר לבעיה במעי.

שים לב לזיהומים ותגובות אלרגיות

קוסנטיקס עלולה לגרום לתופעות לוואי חמורות, כולל זיהומים ותגובות אלרגיות. עליך לעקוב אחרי סימנים למצבים אלו אם אתה מטופל בקוסנטיקס. הפסק הטיפול בקוסנטיקס וספר לרופא, או פנה לעזרה רפואית באופן מיידי אם אתה חווה אחד מן הסימנים שמצביעים על אפשרות לזיהום חמור או תגובה אלרגית. רשימת הסימנים מפורטת בסעיף "תופעות לוואי חמורות" בפרק 4.

ילדים ומתבגרים

קוסנטיקס אינה מיועדת עבור ילדים ומתבגרים (מתחת לגיל 18 שנים) מאחר שהתכשיר לא נחקר בקבוצת גיל זו.

אינטראקציות/תגובות בין תרופתיות

אם אתה לוקח או אם לקחת לאחרונה, תרופות אחרות כולל תרופות ללא מרשם ותוספי תזונה, ספר על כך לרופא או לרוקח. במיוחד יש ליידע את הרופא או הרוקח:

- אם קיבלת חיסון לאחרונה או אם אתה מתכנן לקבל חיסון. עליך להימנע מקבלת תרכיבי חיסון מסוגים מסוימים (תרכיבי חיסון חיים) בעת שימוש בקוסנטיקס.

היריון, הנקה ופוריות

- עדיף להימנע משימוש בקוסנטיקס במהלך היריון. אין מידע לגבי השפעת התרופה בנשים בהיריון. אם הינך אשה בגיל הפוריות, מומלץ למנוע היריון על ידי שימוש באמצעים מתאימים למניעת היריון, זאת במהלך השימוש בקוסנטיקס, ולפחות במשך 20 שבועות אחרי המנה האחרונה של קוסנטיקס.

- ספרי לרופא שלך אם הינך בהיריון, אם הינך חושבת שאת בהיריון או שאת מתכננת להרות.
- ספרי לרופא שלך אם הינך מיניקה או מתכננת להניק. את והרופא שלך תחליטו אם להניק או להשתמש בקוסנטיקס. אינך אמורה לעשות את שניהם. אחרי השימוש בקוסנטיקס אין להניק לפחות 20 שבועות אחרי המנה האחרונה של קוסנטיקס.

נהיגה ושימוש במכוונות

קוסנטיקס אינה צפויה להשפיע על היכולת לנהוג או להשתמש במכוונות.

3. כיצד תשתמש בתרופה?

יש להשתמש בקוסנטיקס תמיד בהתאם להוראות הרופא. עליך לבדוק עם הרופא, האחות או הרוקח אם אינך בטוח בנוגע למינון ואופן הטיפול בתכשיר. המינון ואופן הטיפול יקבעו על ידי הרופא בלבד. את קוסנטיקס יש להזריק מתחת לעור (הזרקה הקרויה תת-עורית). אתה והרופא שלך צריכים להחליט האם אתה אמור להזריק קוסנטיקס בעצמך. חשוב שלא תנסה להזריק לעצמך עד שתודרך על ידי הרופא שלך, האחות, או הרוקח. גם מטפל יכול להזריק לך קוסנטיקס אחרי הדרכה מתאימה. להוראות מפורטות לגבי הזרקות קוסנטיקס, ראה "הוראות לשימוש בקוסנטיקס 150 מ"ג תמיסה להזרקה במזרק מוכן לשימוש" בסוף עלון זה.

משך הטיפול

הרופא יחליט לאיזו כמות של קוסנטיקס אתה זקוק ומהו משך הטיפול.

ספחת רובדית

- המנה המומלצת היא 300 מ"ג בהזרקה תת-עורית
- כל מנה של 300 מ"ג ניתנת כשתי זריקות תת-עוריות של 150 מ"ג

לאחר המנה הראשונה אתה תקבל זריקות שבועיות נוספות בשבועות 1, 2, 3 ו-4 ובהמשך הזרקות אחת לחודש. בכל פעם תקבל מנה של 300 מ"ג שתינתן בשתי הזרקות של 150 מ"ג כל אחת.

דלקת מפרקים ספחתית

לחולי דלקת מפרקים ספחתית אשר יש להם גם ספחת רובדית ברמה בינונית עד חמורה או חולים שלא הגיבו כראוי לתרופות הנקראות (TNF) blockers: tumour necrosis factor

- המנה המומלצת הינה 300 מ"ג בהזרקה תת-עורית
- כל מנה של 300 מ"ג ניתנת כשתי זריקות תת-עוריות של 150 מ"ג

לאחר המנה הראשונה אתה תקבל זריקות שבועיות נוספות בשבועות 1, 2, 3 ו-4 ובהמשך הזרקות אחת לחודש. בכל פעם תקבל מנה של 300 מ"ג שתינתן בשתי הזרקות של 150 מ"ג כל אחת.

לחולי דלקת מפרקים ספחתית אחרים

- המנה המומלצת הינה 150 מ"ג בהזרקה תת-עורית

לאחר המנה הראשונה אתה תקבל זריקות שבועיות נוספות בשבועות 1, 2, 3 ו-4 ובהמשך הזרקה אחת לחודש. בהתבסס על התגובה שלך, הרופא שלך עשוי להגדיל את המנה ל-300 מ"ג.

דלקת חוליות מקשחת

- המנה המומלצת הינה 150 מ"ג בהזרקה תת-עורית

לאחר המנה הראשונה אתה תקבל זריקות שבועיות נוספות בשבועות 1, 2, 3 ו-4 ובהמשך הזרקה אחת לחודש. בהתבסס על התגובה שלך, הרופא שלך עשוי להגדיל את המנה ל-300 מ"ג. כל מנה של 300 מ"ג ניתנת כשתי הזרקות של 150 מ"ג.

דלקת חוליות ללא עדויות רדיוגרפיות

- המנה המומלצת הינה 150 מ"ג בהזרקה תת-עורית

לאחר המנה הראשונה אתה תקבל זריקות שבועיות נוספות בשבועות 1, 2, 3 ו-4 ובהמשך הזרקה אחת לחודש. לחילופין, הרופא שלך יכול להחליט כי לאחר המנה הראשונה תדרש להזרקה אחת לחודש.

קוסנטיקס הינה טיפול ארוך טווח. הרופא יעקוב אחר מצבך באופן סדיר על מנת לוודא כי הטיפול משיג את ההשפעה הרצויה.

אין לעבור על המנה המומלצת.

אם השתמשת במינון גבוה מהנדרש של קוסנטיקס

אם נטלת מנת יתר, או אם המנה ניתנה במועד מוקדם יותר מזה אשר נקבע על פי מרשם הרופא, או אם בטעות בלע ילד מן התרופה או הזריק לעצמו, יש לפנות מיד לרופא או לחדר מיון של בית חולים ולהביא את אריזת התרופה איתך.

אם שכחת להזריק קוסנטיקס

אם שכחת להזריק מנת קוסנטיקס בזמן המיועד, עליך להזריק את המנה הבאה מיד לאחר שתיזכר בכך. לאחר מכן עליך לשוחח עם הרופא על מנת לדון במועד ההזרקה של המנה הבאה.

יש להתמיד בטיפול כפי שהומלץ על ידי הרופא.

אם תפסיק את השימוש בקוסנטיקס

אין סכנה בהפסקת השימוש בקוסנטיקס. עם זאת, אם תפסיק, תסמיני ספחת, דלקת מפרקים ספחתית או דלקת חוליות מקשחת מהם סבלת עלולים לחזור.

אין ליטול תרופות בחושך! בדוק התוויות והמנה בכל פעם שהינך לוקח תרופה. הרכב משקפיים אם הינך זקוק להם.

אם יש לך שאלות נוספות בנוגע לשימוש בתרופה, היוועץ ברופא או ברוקח.

4. תופעות לוואי

כמו בכל תרופה, השימוש בתרופה זו עלול לגרום לתופעות לוואי בחלק מהמשתמשים. אל תיבהל למקרא רשימת תופעות הלוואי. ייתכן שלא תסבול מאף אחת מהן.

תופעות לוואי חמורות

עליך להפסיק את השימוש בקוסנטיקס ולדווח לרופא או לפנות לעזרה רפואית באופן מיידי אם תסבול מאחת מבין תופעות הלוואי שלהלן:

- סימנים לאפשרות של זיהום חמור עשויים לכלול:
 - חום, תסמינים דמויי שפעת, הזעות לילה.
 - תחושת עייפות או קוצר נשימה, שיעול שאינו חולף.
 - עור חם, אדום וכואב או פריחה כואבת בעור עם שלפוחיות.
 - תחושת צריבה בעת מתן שתן.
 - סימנים לתגובה אלרגית חמורה עשויים לכלול:
 - קשיי נשימה או בליעה.
 - לחץ דם נמוך, העלול לגרום לסחרחורת או לערפול חושים.
 - נפיחות של הפנים, השפתיים, הלשון או הגרון.
 - גרד חמור של העור, המלווה בפריחה אדומה או בנגעי עור מורמים.
- הרופא שלך יחליט האם ומתי אתה יכול להתחיל מחדש את הטיפול.

תופעות לוואי אחרות

מרבית תופעות הלוואי המפורטות להלן הן קלות עד מתונות. אם תופעות לוואי אלו הופכות לחמורות, אנא פנה לרופא, לרוקח או לאחות.

תופעות לוואי שכיחות מאוד (תופעות שמופיעות ביותר ממשתמש אחד מעשרה):

- זיהומים בדרכי הנשימה העליונות המלווים בתסמינים כגון כאב גרון וגודש באף (נאזופרינגיטיס, נזלת).

תופעות לוואי שכיחות (תופעות שמופיעות ב-1 עד 10 משתמשים מתוך 100):

- פצעי קור (פצעי הרפס באזור הפה)
- שלשול
- אף דולף (נזלת)
- פטרת כף הרגל
- כאב ראש
- בחילה
- עייפות

תופעות לוואי לא שכיחות (תופעות שמופיעות ב-10-1 משתמשים מתוך 1,000)

- זיהום פטרייתי בפה (זיהום בקנדידה בפה)
- סימנים של רמות נמוכות של תאי הדם הלבנים, כגון חום, כאב גרון או כיבים בפה בשל זיהומים (נויטרופניה)
- זיהום באוזן החיצונית (אוטיטיס חיצוני)

- הפרשה מהעיניים בליווי גרד, אודם ונפיחות (דלקת הלחמית)
- פריחה המלווה בגרד (סרפדת)
- זיהומים בדרכי הנשימה התחתונות
- התכווצויות וכאבים בבטן, שלשול, אובדן משקל או דם בצואה (סימנים לבעיות במעי)
- שלפוחיות קטנות מגרדות בכפות הידיים, בסוליות כף הרגל ובקצוות האצבעות והבהונות (dyshidrotic eczema)

תופעות לוואי נדירות (תופעות שמופיעות ב-10-1 משתמשים מתוך 10,000)

- תגובה אלרגית חריפה עם שוק אנפילקטי
- אדמומיות וקילוף עור על פני אזור גדול בגוף, אשר עלולים להיות מגרדים או כואבים (exfoliative dermatitis)
- דלקת של כלי דם קטנים אשר עלולה להוביל לפריחה בעור עם בליטות קטנות אדומות או סגולות (vasculitis).

תופעות לוואי בשכיחות לא ידועה (תופעות ששכיחותן טרם נקבעה)

- זיהום פטרייתי של העור והריריות [כולל קנדידה (סוג של פטרייה) בוושט]

אם הופיעה תופעת לוואי, אם אחת מתופעות הלוואי מחמירה או כאשר אתה סובל מתופעת לוואי שלא צוינה בעלון, עליך להתייעץ עם הרופא.

דיווח תופעות לוואי

ניתן לדווח על תופעות לוואי למשרד הבריאות באמצעות לחיצה על הקישור "דיווח על תופעות לוואי עקב טיפול תרופתי" שנמצא בדף הבית של אתר משרד הבריאות (www.health.gov.il) המפנה לטופס המקוון לדיווח על תופעות לוואי, או על ידי כניסה לקישור:

<https://sideeffects.health.gov.il>

5. איך לאחסן את התרופה?

- מנע הרעלה! תרופה זו וכל תרופה אחרת יש לשמור במקום סגור מחוץ להישג ידם וטווח ראייתם של ילדים ו/או תינוקות ועל ידי כך תמנע הרעלה. אין לגרום להקאה ללא הוראה מפורשת מרופא.
- אין להשתמש בתרופה אחרי תאריך התפוגה (exp. date) המופיע על גבי האריזה או על תווית המזרק המונח לשימוש. תאריך התפוגה מתייחס ליום האחרון של החודש.
- אין להשתמש אם הנוזל מכיל חלקיקים שנראים בקלות, אם הוא עכור או אם צבעו חום ברור.

תנאי אחסון: יש לאחסן קוסנטיקס בקופסה המקורית כדי להגן מפני אור. יש לאחסן במקרר בין 2°C ל-8°C. אין להקפיא. אין לנער.

אם נחוץ, ניתן לאחסן את קוסנטיקס מחוץ למקרר לתקופה אחת של עד 4 ימים בטמפרטורת החדר, אך לא מעל 30°C.

קוסנטיקס מיועדת לשימוש חד פעמי בלבד.

אין להשליך תרופות לשפכים או לפסולת ביתית. התייעץ עם הרוקח כיצד יש להיפטר מתרופות שאינן בשימוש עוד. אמצעים אלו יסייעו לשמירה על הסביבה.

6. מידע נוסף

נוסף על החומר הפעיל, התרופה מכילה גם:

Water for injection, Trehalose dihydrate, L-histidine/histidine hydrochloride monohydrate, L-methionine and Polysorbate 80 low peroxide quality.

כיצד נראית התרופה ומה תוכן האריזה:

קוסנטיקס תמיסה להזרקה היא נוזל שקוף. צבעה עשוי להשתנות מחסר צבע עד צהבהב. כל אריזה מכילה 1 או 2 מזרקים מוכנים לשימוש (ייתכן שלא כל גדלי האריזה משווקים).

שם בעל הרישום והיבואן וכתובתו: נוברטיס ישראל בע"מ, ת.ד. 7126, תל אביב

נערך ביוני 2022 בהתאם להנחיות משרד הבריאות.

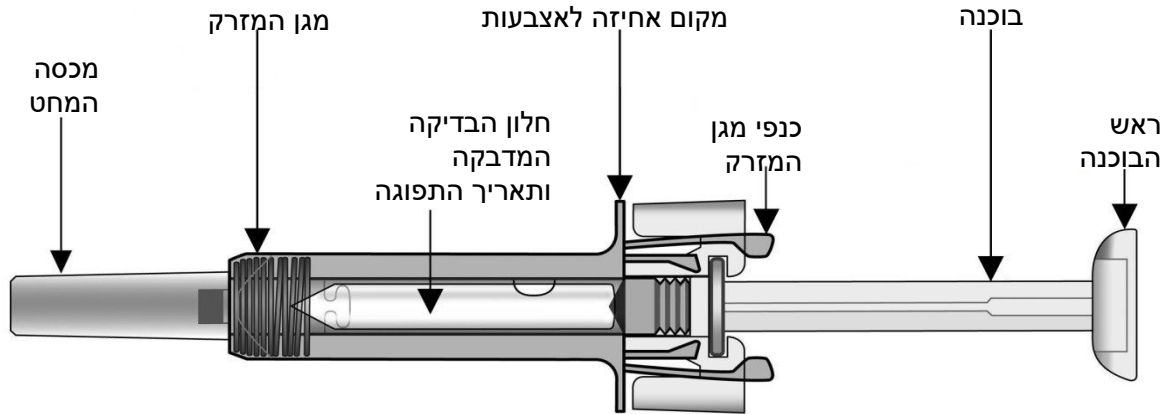
מס' רישום התרופה בפנקס התרופות הממלכתי במשרד הבריאות: 154-20-34342

לשם הפשטות ולהקלת הקריאה עלון זה נוסח בלשון זכר. על אף זאת, התרופה מיועדת לבני שני המינים.

הוראות לשימוש בקוסנטיקס 150 מ"ג תמיסה להזרקה במזרק מוכן לשימוש

קרא את כל ההוראות במלואן לפני ההזרקה. חשוב שלא תנסה להזריק לעצמך עד אשר תקבל הדרכה מאת הרופא, האחיות או הרוקח. הקופסה מכילה מזרק(י) קוסנטיקס מוכן(ים) לשימוש, הארוז(ים) בנפרד במגשית פלסטיק אטומה.

מזרק קוסנטיקס מוכן לשימוש



לאחר הזרקת התרופה, מגן המזרק יופעל על מנת לכסות את המחט. זאת כדי להגן בפני דקירת מחט על הצוות הרפואי, על המטופלים המזריקים לעצמם את התרופה שנרשמה להם על ידי רופא ועל אלו שמסייעים למטופלים בהזרקה עצמית.

אביזרים נוספים להם אתה זקוק

לצורך ההזרקה:

- מגבון אלכוהול.
- כדור צמר גפן או גזה.
- מכל פסולת חדה.



מידע בטיחותי חשוב

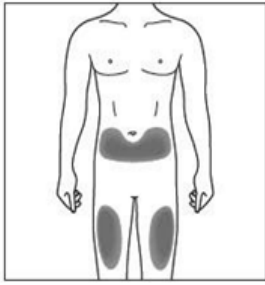
זהירות: הרחק מזרקי קוסנטיקס מוכנים לשימוש מהישג ידם וראייתם של ילדים.

1. מכסה המחט של המזרק עשוי להכיל גומי יבש (לטקס), על אנשים הרגישים לחומר זה להימנע מטיפול בו.
2. אין לפתוח את סגר האטימה של הקופסה החיצונית עד אשר תהיה מוכן להשתמש בתרופה.
3. אין להשתמש בתרופה אם סגר הבטיחות של הקופסה החיצונית או האטימה של המגשית פגומה, זאת מאחר שייתכן כי המוצר אינו בטוח לשימוש.
4. לעולם אין להשאיר את המזרק בסביבה שבה אנשים אחרים עלולים לחבל בו.
5. אין לנער את המזרק.
6. יש להיזהר שלא לגעת בכנפי מגן המזרק טרם השימוש. במקרה של נגיעה בהן, מגן המזרק עשוי להיות מופעל בשלב מוקדם מדי.
7. אין להסיר את מכסה המחט עד רגע לפני ההזרקה.
8. אין אפשרות לעשות שימוש חוזר במזרק. יש לפנות את המזרק המשמש למכל פסולת חדה מיד לאחר השימוש.

אחסון המזרק קוסנטיקס המוכן לשימוש

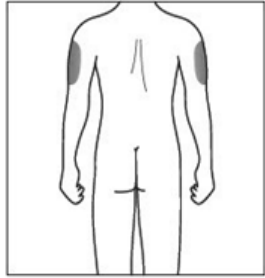
1. יש לאחסן את התרופה בקופסה החיצונית המקורית על מנת להגן עליה מפני אור. יש לאחסן במקרר בין 2°C ל- 8°C. **אין להקפיא.**
2. יש לזכור להוציא את המזרק מחוץ למקרר ולהניח לו להגיע לטמפרטורת החדר טרם הכנתו להזרקה (15 – 30 דקות).

3. אין להשתמש במזרק קוסנטיקס המוכן לשימוש לאחר תאריך התפוגה המצוין על הקופסה החיצונית (EXP. DATE) או על תווית המזרק. אם התוקף פג, יש להחזיר את האריזה לבית המרקחת.



אזור ההזרקה

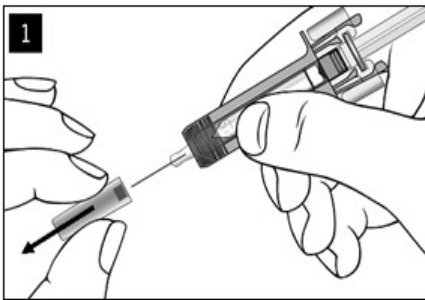
אזור ההזרקה הוא האזור בגוף בו אתה עומד להשתמש במזרק. האזור המומלץ הוא קדמת הירכיים. כמו כן, אתה יכול להשתמש בבטן התחתונה, אך לא באזור הממוקם במרחק של 5 ס"מ סביב הטבור.



יש לבחור במקום שונה בכל פעם שאתה מזריק לעצמך. אין להזריק לתוך אזורים בהם העור רגיש, חבול, אדום, מכוסה בקשקשים או קשה. יש להימנע מאזורים המכילים צלקות או סימני מתיחה. אם מטפל מבצע את ההזרקה, ניתן להשתמש גם באזור החיצוני של הזרועות העליונות.

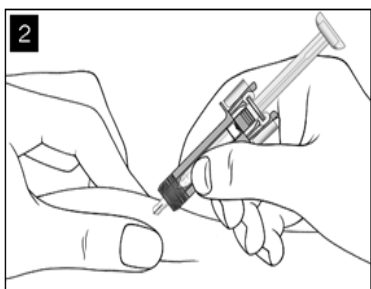
הכנת המזרק קוסנטיקס המוכן לשימוש

- הערה:** עבור מנה של 300 מ"ג הכן שני מזרקי קוסנטיקס מוכנים לשימוש והזרק את תכולת שניהם.
- יש להוציא את הקופסה המכילה את המזרק מהמקרר ולהשאיר אותה **במצב סגור** למשך כ- 15 – 30 דקות על מנת לאפשר לה להגיע לטמפרטורת החדר.
 - כאשר תהיה מוכן להשתמש במזרק, רחץ את ידיך בקפידה במים וסבון.
 - נקה את מקום ההזרקה במגבון אלכוהול.
 - הוצא את המזרק מהקופסה החיצונית וכמו כן, הוצא אותו גם מהמגשית.
 - בדוק את המזרק. הנוזל חייב להיות שקוף. צבעו עשוי להשתנות מחסר צבע עד צהבהב. ייתכן כי תראה בועת אוויר קטנה, זוהי תופעה נורמלית. **אין להשתמש** בתמיסה אם היא מכילה חלקיקים הנראים לעין בקלות, אם היא עכורה או בעלת צבע חום. **אין להשתמש** בתכשיר אם המזרק שבור. בכל המקרים הללו, יש להחזיר את אריזת המוצר לבית המרקחת.

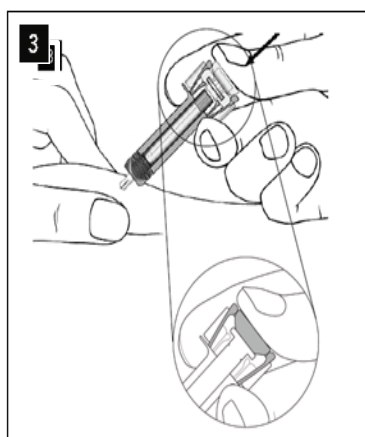


כיצד להשתמש במזרק קוסנטיקס המוכן לשימוש

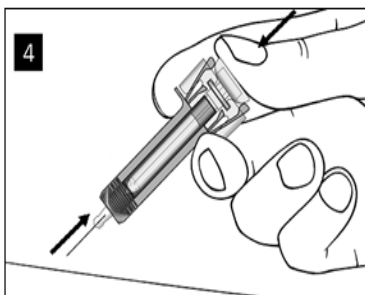
יש להסיר בזהירות את מכסה המחט מהמזרק. יש להשליך את מכסה המחט. ייתכן כי תראה טיפת נוזל בקצה המחט. זוהי תופעה נורמלית.



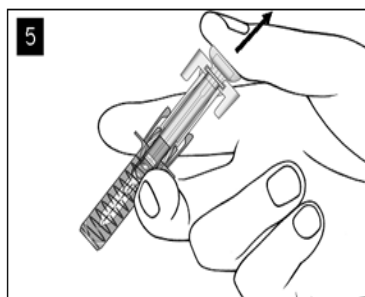
צבט בעדינות את העור במקום ההזרקה והחדר את המחט כפי שמוצג באיור. דחוף את המחט עד הסוף על מנת להבטיח את מתן התרופה במלואה.



אחוז במזרק כפי שמוצג באיור. לחץ על הבוכנה **בקצב איטי עד הסוף**, כך שראש הבוכנה ייצא כולו בין כנפי מגן המזרק. המשך ללחוץ על הבוכנה כלפי מטה תוך כדי החזקת המזרק במקומו במשך 5 שניות.



המשך ללחוץ על הבוכנה תוך כדי משיכה זהירה של המחט מתוך מקום ההזרקה.



שחרר את הבוכנה בקצב איטי והנח למגן המזרק לכסות את המחט החשופה באופן אוטומטי.

ייתכן כי תופיע כמות דם קטנה במקום ההזרקה. תוכל להצמיד כדור צמר גפן או גזה על פני מקום ההזרקה ולהחזיק אותו במשך 10 שניות.

אין לשפשף את מקום ההזרקה. אתה יכול לכסות את מקום ההזרקה באגד מדבק (פלסטר) במקרה הצורך.



הוראות פינוי

יש לפנות את המזרק המשמש למכל פסולת חדה (מכל הניתן לסגירה, עמיד בפני ניקוב). למען הבטיחות והבריאות שלך ושל אנשים אחרים, **לעולם** אין לעשות שימוש חוזר במחטים ובמזרקים משומשים.